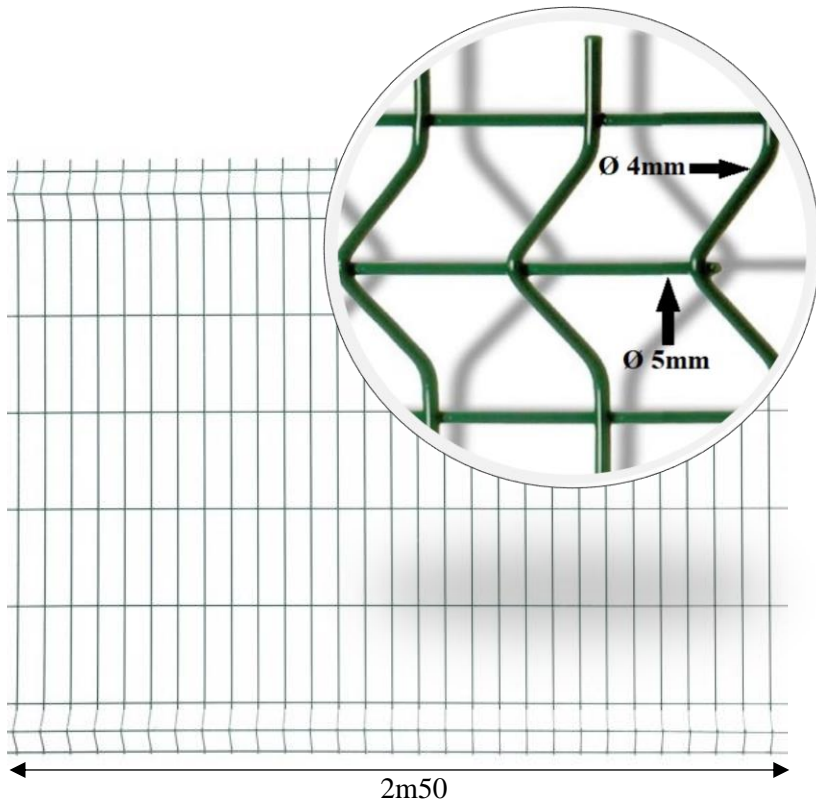


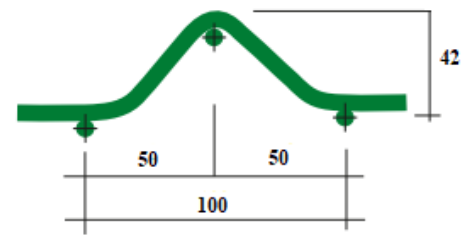


PANNEAU RIGIDE : FIL 4/5 mm

PANNEAU RIGIDE



DESCRIPTIF



- Maille 200 x 55 mm
- Hauteur : de 1m03 à 1m93 en stock
- Panneau à plusieurs plis pour une plus grande rigidité
- Picots défensifs de 3cm en haut du panneau (possibilité de mettre les picots en bas)
- Panneau galvanisé et plastifié (recouvrement polyester 120 microns)
- Revêtement garantie 10 ans

RAL disponibles



6005 7016


DIMENSIONS

DIAMETRE	MAILLE	LONGUEUR	HAUTEUR	NOMBRE DE PLIS
Fil horizontal 5 mm Fil vertical 4 mm	200 mm X 55 mm	2500 mm	1030 mm	2 plis
			1230 mm	2 plis
			1530 mm	3 plis
			1730 mm	3 plis
			1930 mm	3 plis

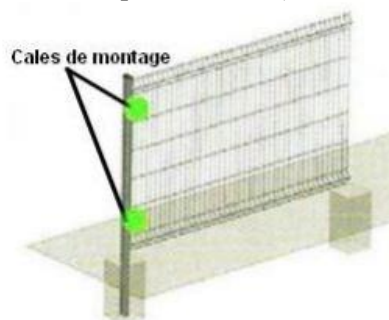
INSTALLATION SIMPLE ET RAPIDE

1 PREPARATION : Creuser des trous de Ø 30 cm et de 50 cm de profondeur tous les 2m54 pour y loger les poteaux par la suite.

2 SCELLEMENT DU 1^{ER} POTEAU : Sceller le 1^{er} poteau avec les encoches à l'intérieur de la partie à clôturer. Sceller le poteau avec du ciment et ajuster la hauteur et la verticalité.



3 INSTALLATION DU 1^{ER} PANNEAU : Positionner le panneau dans les encoches du poteau et placer les cales de montage (vague du panneau à l'extérieur et picots en haut).



4 INSTALLATION DU 2^{EME} POTEAU : Sceller le 2^{eme} poteau et ajuster la hauteur et la verticalité. Répéter les opérations et n'oubliez pas les chapeaux sur les poteaux.



PRODUITS COMPLEMENTAIRES

**PANNEAU RIGIDE
FIL 5/5 MM**



**POTEAU A
ENCOCHES**



**SOUBASSEMENT
BETON**



OCCULTANT

