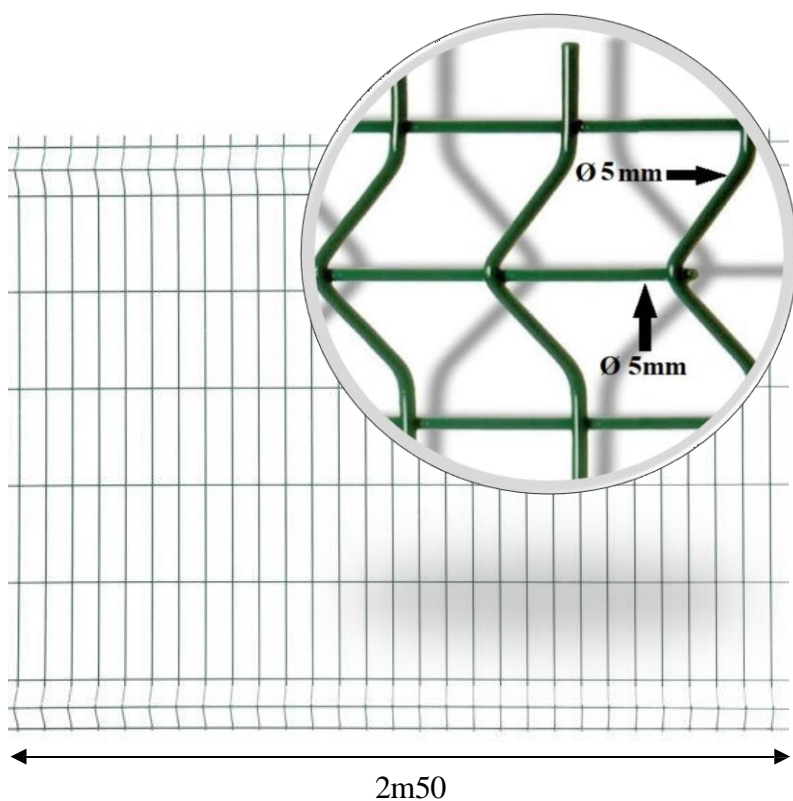


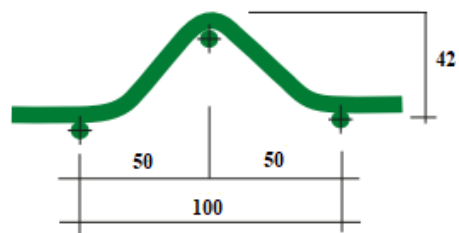


PANNEAU RIGIDE PRO FIL 5/5 mm

PANNEAU RIGIDE



DESCRIPTIF



- Maille 200 x 55 mm
- Hauteur : de 0m63 à 1m93 en stock
2m23 et 2m43 sur commande (minimum 50 unités)
- Panneau à plusieurs plis pour une plus grande rigidité
- Picots défensifs de 3cm en haut du panneau
(possibilité de mettre les picots en bas)
- Panneau galvanisé et plastifié (recouvrement polyester 120 microns)
- Revêtement garantie 10 ans

RAL disponibles



6005



7016



9010



9005


DIMENSIONS

DIAMETRE	MAILLE	LONGUEUR	HAUTEUR	NOMBRE DE PLIS
Fil horizontal 5 mm Fil vertical 5 mm	200 mm X 55 mm	2500 mm	0630 mm	2 plis
			0830mm	2 plis
			1030 mm	2 plis
			1230 mm	2 plis
			1530 mm	3 plis
			1730 mm	3 plis
			1930 mm	3 plis
			2023 mm	4 plis
			2043 mm	4 plis

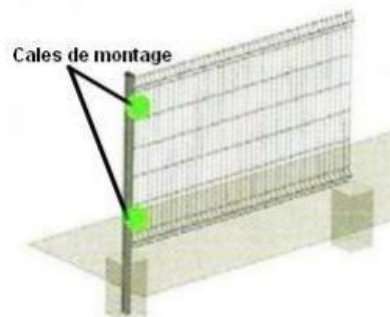
INSTALLATION SIMPLE ET RAPIDE

1 **PREPARATION** : Creuser des trous de Ø 30 cm et de 50 cm de profondeur tous les 2m54 pour y loger les poteaux par la suite.

2 **SCELLEMENT DU 1^{ER} POTEAU** : Sceller le 1^{er} poteau avec les encoches à l'intérieur de la partie à clôturer. Sceller le poteau avec du ciment et ajuster la hauteur et la verticalité.



3 **INSTALLATION DU 1^{ER} PANNEAU** : Positionner le panneau dans les encoches du poteau et placer les cales de montage (vague du panneau à l'extérieur et picots en haut).




4 **INSTALLATION DU 2^{ème} POTEAU** : Sceller le 2^{ème} poteau et ajuster la hauteur et la verticalité. Répéter les opérations et n'oubliez pas les chapeaux sur les poteaux.



PRODUITS COMPLEMENTAIRES

PANNEAU RIGIDE
FIL 4/5 mm



POTEAU A ENCOCHES



SOUBASSEMENT
BETON



OCCULTANT

