


## Lamelles occultantes en PVC renforcé pour panneaux en treillis soudé

1 Kit comprend tous les accessoires pour occulter un panneau de 2,50 ml :

- 43 lamelles PVC intermédiaires
- 2 lamelles PVC d'extrémités
- 1 profil de finition
- 2 ou 3 V de renfort
- 1 sachet de clip



3 couleurs,  
un seul prix !



HAUTEUR DES PANNEAUX	PRIX TTC D'UN KIT
1m03	
1m23	
1m53	
1m73	
1m93	



2 adresses :

La Maison de la Clôture  
42120 LE COTEAU  
04 69 34 53 03

[Contact@laisondelacloture.fr](mailto:Contact@laisondelacloture.fr)

La Maison de la Clôture  
42160 ANDREZIEUX BOUTHEON  
04 27 77 53 26

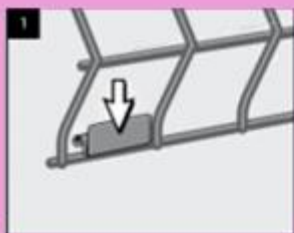
[laisondelacloture42@gmail.com](mailto:laisondelacloture42@gmail.com)

LAMELLES D'OCCULTATION EN PVC  
RENFORCE POUR PANNEAUX EN  
TREILLIS SOUDE



[www.laisondelacloture.fr](http://www.laisondelacloture.fr)


## Facile à poser, sans entretien spécifique




Placer les clips sur le fil horizontal du bas du panneau dans le sens indiqué




Placer les profils en « V » dans les plis du panneau, puis insérer les 2 lattes d'extrémités.



Insérer les lattes intermédiaires en les bloquant en partie basse sur les clips.



Mettre en place le profil de finition en haut du panneau



Lamelle de 48mm pouvant couvrir 2,50ml de grillage rigide



Profil « V » afin de bloquer les lamelles



Profil de finition pour le haut du panneau

